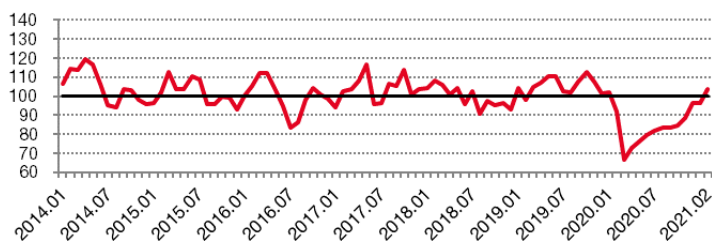


**Enquête mensuelle de conjoncture dans le commerce de détail — février 2021**

**En février 2021, le climat des affaires retrouve son niveau moyen pour la 1<sup>re</sup> fois depuis janvier 2020**

**Indicateur synthétique normalisé du climat des affaires**



**Indicateur du climat des affaires et soldes d'opinion (en %)**

|                                   | Moyenne depuis jan. 2014 | 2020      |           | 2021      |            |
|-----------------------------------|--------------------------|-----------|-----------|-----------|------------|
|                                   |                          | Nov       | Déc       | Jan       | Fév        |
| <b>Climat des affaires</b>        | <b>100</b>               | <b>89</b> | <b>96</b> | <b>96</b> | <b>104</b> |
| Perspectives générales d'activité | -16                      | -48       | -58       | -48       | -24        |
| Ventes passées                    | -17                      | -14       | 2         | -22       | 2          |
| Ventes prévues                    | -12                      | -64       | -27       | -15       | 54         |
| Stocks                            | 13                       | -22       | 10        | -5        | 9          |
| Intention de commandes            | -4                       | -55       | -7        | 6         | 21         |
| Prix passés                       | 0                        | 10        |           | -7        |            |
| Prix prévus                       | 0                        | -20       | 2         | -6        | -15        |
| Emploi passé                      | 2                        | -16       | -24       | -5        | -2         |
| Emploi prévu                      | 5                        | -11       | -5        | -2        | -3         |
| Situation de trésorerie           | -13                      | -17       |           | -16       |            |
| Délais paiement clients           | -9                       |           |           | -35       |            |
| Délais règlement fournisseurs     | -5                       |           |           | -11       |            |
| Fréquentation                     | -33                      | -47       | -40       | -72       | -55        |

Selon les commerçants interrogés, en février 2021, **le climat des affaires** retrouve son niveau moyen pour la première fois depuis janvier 2020 dans le commerce de détail et dans le commerce et la réparation automobile. L'indicateur synthétique a progressé de 8 points par rapport au mois précédent dû à la nette amélioration des perspectives générales d'activité, des ventes passées et des intentions de commandes.

Les **perspectives générales d'activité** s'améliorent fortement et redeviennent proches de leur normale. Elles atteignent leur plus haut niveau depuis le début de la crise sanitaire.

Les **ventes passées** progressent tout comme les ventes prévues qui ont considérablement augmenté en février avec +69 points par rapport au mois dernier. Les ventes passées et prévues passent ainsi au-dessus de leurs moyennes respectives.

Les stocks augmentent et atteignent presque leur niveau moyen.

Les **intentions de commandes** se redressent et dépassent largement leur niveau habituel.

Les prix prévus sont en recul et sont toujours inférieurs à leur normale.

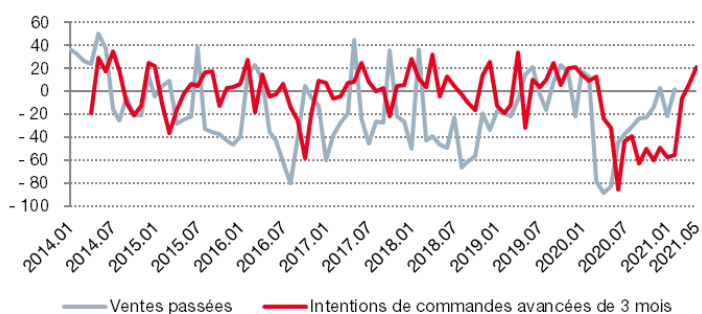
Le solde de l'emploi passé augmente modestement. **L'emploi prévu** est stable. Ils sont encore sous leurs moyennes respectives mais s'en rapprochent.

Le **niveau de fréquentation** s'améliore bien qu'il reste très impacté par la crise sanitaire et les mesures toujours en vigueur. Malgré cette progression observée en février, le niveau de fréquentation est toujours inférieur à sa moyenne.

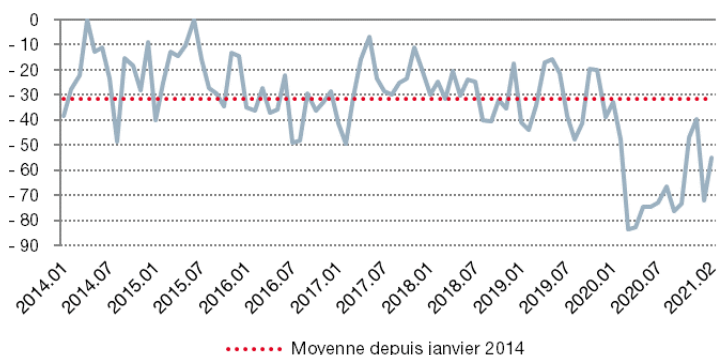
*Note de lecture :* Concernant les perspectives générales d'activité et considérant une base de 100 répondants :

- en moyenne depuis janvier 2014, les commerçants ayant répondu "en baisse" sont 16 de plus que les commerçants ayant répondu "en hausse" ;
- en février 2021, les commerçants ayant répondu "en baisse" sont 24 de plus que les commerçants ayant répondu "en hausse".

**Ventes passées et intentions de commandes**



**Fréquentation**



**Solde d'opinion** : écart entre le pourcentage pondéré de réponses « en hausse » et le pourcentage pondéré de réponses « en baisse ».

Les questions **Prix passés** et **Situation de trésorerie** sont des variables bimestrielles (mois impairs).

Les questions **Délais paiement clients** et **Délais règlement fournisseurs** sont des variables semestrielles.

**Méthodologie de l'enquête mensuelle de conjoncture dans le commerce de détail** : disponible sur [www.imsee.mc](http://www.imsee.mc)

